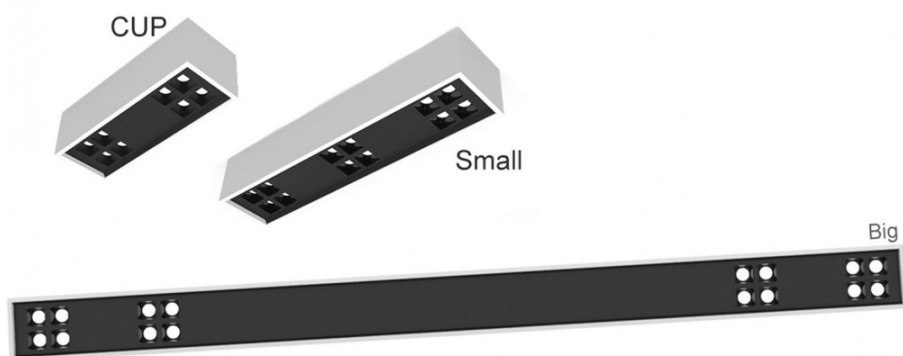


# MAXIMO DAY

Luminaria lineal que logra una fusión entre diseño y funcionalidad cuerpo construido en perfiles de aluminio. Terminación esmaltada microtexturada.


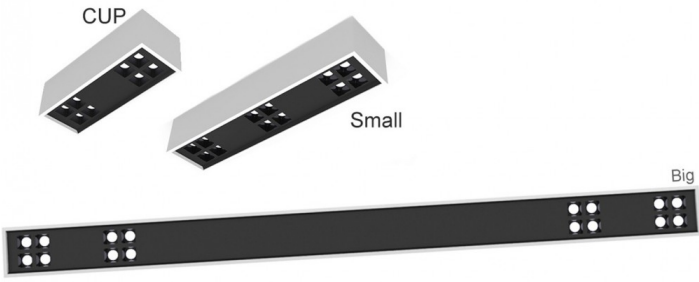
BLANCO / GRIS / NEGRO



APLICACIÓN	CODIGO	DESCRIPCIÓN	POTENCIA	LÁMPARA	MEDIDAS	HUECO	COLOR
Plafón	MDP315	Plafón con módulos led CUP	16w	LED	315x108x100mm		BL-GR-NG
Plafón	MDP500	Plafón con módulos led SMALL	24w	LED	500x108x100mm		BL-GR-NG
Plafón	MDP150	Plafón con módulos led BIG	32w	LED	1500x108x100mm		BL-GR-NG
Embutido	MDE315	Embutido con módulos led CUP	16w	LED	315x108x100mm		BL-GR-NG
Embutido	MDE500	Embutido con módulos led SMALL	24w	LED	500x108x100mm		BL-GR-NG
Embutido	MDE150	Embutido con módulos led BIG	32w	LED	1500x108x100mm		BL-GR-NG
Accesorios	KIT299	KIT TENSORES CON REGULADOR Y TERMINACION PARA CIELORRASO P/COLGANTE 1,5 MTS					

C3digo:

C3digo:



C3digo:

